

PROCEDIMENTOS PARA A INTRODUÇÃO DAS DECLARAÇÕES DE EXISTÊNCIAS DE GALINHAS POEDEIRAS

O Decreto -Lei n.º 142/2006, de 27 de Julho, com a redacção que lhe foi dada pelo Decreto -Lei n.º 214/2008, de 10 de Novembro e pelo Decreto-lei nº 316/2009, de 29 de Outubro, estabelece no n.º 6 do Anexo V, a obrigatoriedade dos detentores de aves declararem periodicamente, as alterações aos seus efectivos.

O despacho nº 2031/2012, estabelece os procedimentos que devem ser seguidos pelos detentores de galinhas poedeiras, para declararem os seus efectivos, bem como os prazos para apresentação das declarações. Passa assim a ser obrigatório os detentores de galinhas poedeiras, declararem mensalmente, até ao dia 31 de Dezembro de 2012, os efectivos de galinhas poedeiras que possuem.

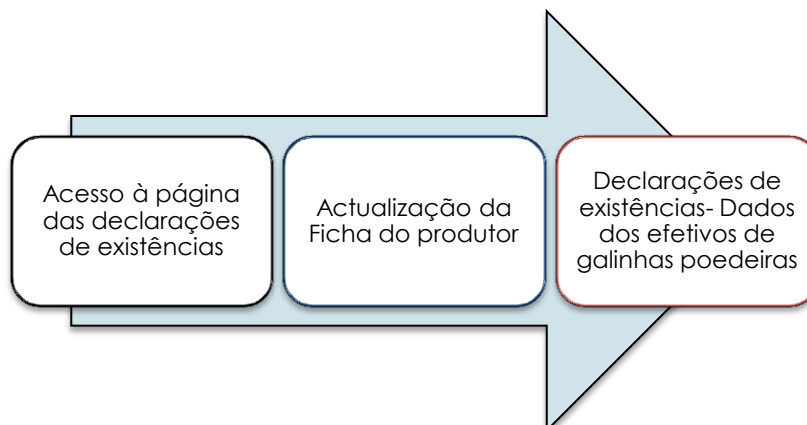
A declaração de existências de galinhas poedeiras, **passa a ser efectuada mensalmente, até ao dia 30 de cada mês**, por via eletrónica, através do seguinte endereço:

<https://intranet2.dgv.min-agricultura.pt/externo/galinhaspoedeiras/>

INSTRUÇÕES PARA O PREENCHIMENTO DAS DECLARAÇÕES DE EXISTÊNCIAS

Para realizar a declaração mensal de existências de galinhas poedeiras, deverá proceder da seguinte forma:

- 1º Aceder ao site das declarações de existências.
- 2º Actualizar a ficha de produtor- Esta actualização apenas é feita na primeira vez que acede à página das declarações de existências, ou sempre que existirem alterações nos dados das explorações ou dos detentores
- 3º Introduzir os dados dos efectivos de galinhas poedeiras, na página das declarações de existências

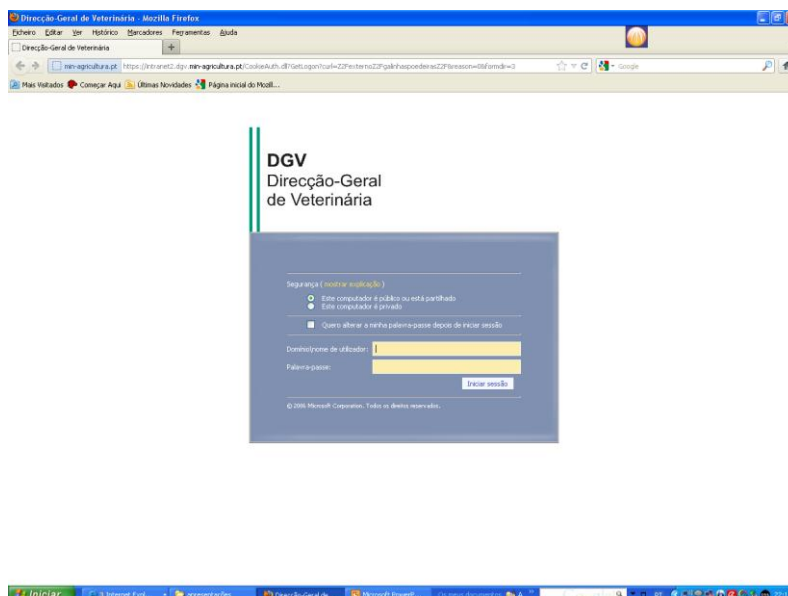


1º Acesso ao site das declarações de existências

A página de acesso às declarações de existências é a seguinte:

<https://intranet2.dgv.min-agricultura.pt/externo/galinhaspoedeiras/>

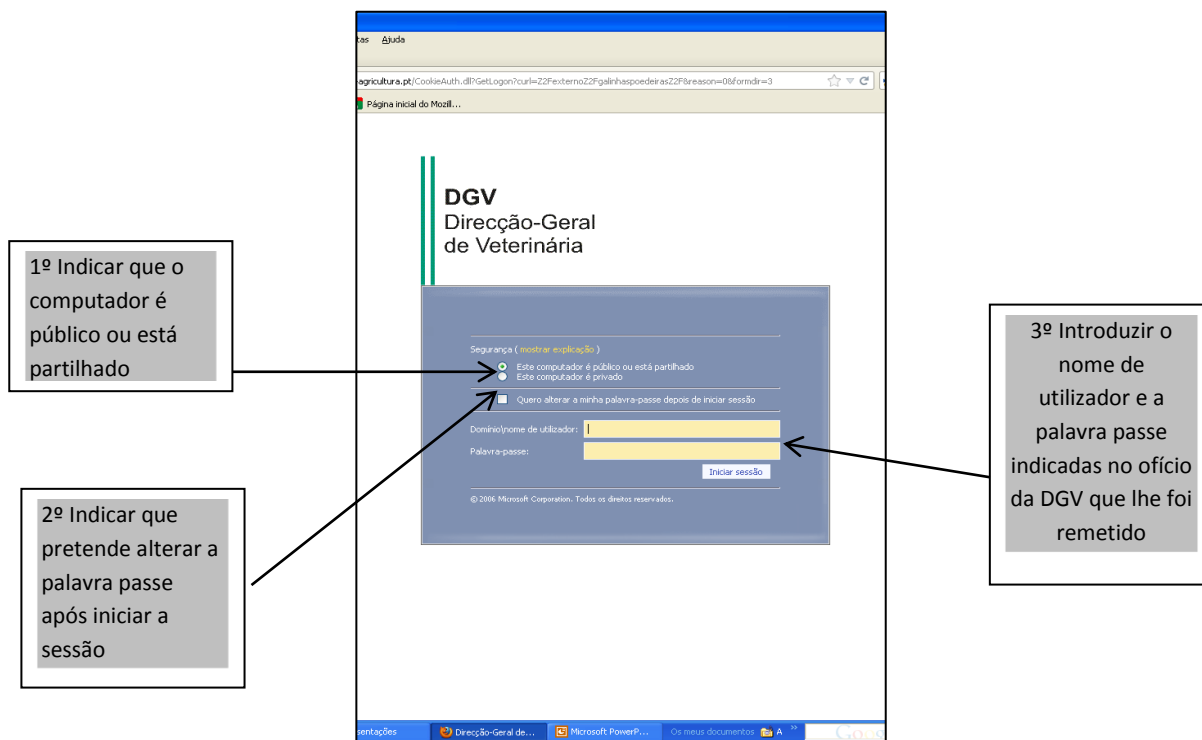
Ao aceder à página, aparece o seguinte ecrã:



Para entrar na página das declarações de existências, deverá indicar que o computador é público ou está partilhado, introduzir a palavra passe e o nome de utilizador mencionados no ofício remetido pela DGV. Por uma questão de segurança aconselhamos a alteração da palavra passe.

Na escolha da nova palavra passe deverá ter em conta os seguintes critérios:

No mínimo 8 caracteres, dos quais pelo menos 1 caracter em letra maiúscula e 1 caracter numérico. Ex: Galinhas1



The screenshot shows the login interface of the DGV website. It features a central form with the following elements:

- Security Options:** A section titled 'Segurança (mostrar explicação)' with two radio buttons: 'Este computador é público ou está partilhado' (selected) and 'Este computador é privado'. A checkbox below reads 'Quero alterar a minha palavra-passe depois de iniciar sessão'.
- Login Fields:** Two input fields labeled 'Domínio/nome de utilizador:' and 'Palavra-passe:'. A blue 'Iniciar sessão' button is positioned to the right of the password field.
- Callout Boxes:**
 - 1º Indicar que o computador é público ou está partilhado:** Points to the selected radio button.
 - 2º Indicar que pretende alterar a palavra passe após iniciar a sessão:** Points to the checkbox.
 - 3º Introduzir o nome de utilizador e a palavra passe indicadas no ofício da DGV que lhe foi remetido:** Points to the login fields.

Após entrar na página, aparece um ecrã, onde consta a Ficha de produtor e as Declarações de existências.



The screenshot displays the user's dashboard after a successful login. The main content area is titled 'Declaração de Existências de Galinhas Poedeiras' and includes:

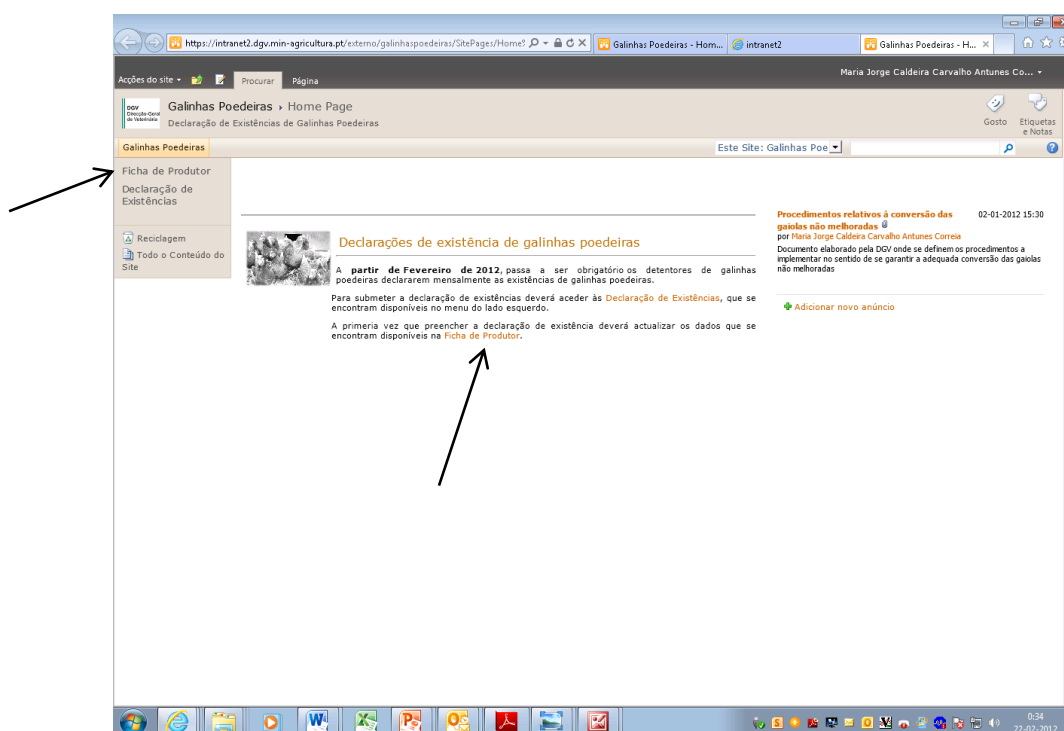
- Navigation Menu:** On the left, there are links for 'Ficha de Produtor', 'Declaração de Existências', and 'Reciclagem'.
- Announcement:** A central text block states: 'A partir de Fevereiro de 2012, passa a ser obrigatório os detentores de galinhas poedeiras declararem mensalmente as existências de galinhas poedeiras. Para submeter a declaração de existências deverá aceder as Declarações de Existências, que se encontram disponíveis no menu do lado esquerdo. A primeira vez que preencher a declaração de existência deverá actualizar os dados que se encontram disponíveis na ficha do produtor.'
- Right Column:** Contains a section titled 'Procedimentos relativos à conversão das galinhas não melhoradas' with a date of '02-01-2012 15:30' and a link to 'Adicionar novo anúncio'.

2º Actualização da ficha de produtor

Na primeira vez que aceder à página das declarações de existências, terá que actualizar a ficha de produtor.

Esta actualização apenas é necessária na primeira vez que se acede à página, ou sempre que existir alguma alteração nos dados gerais do detentor e da exploração.

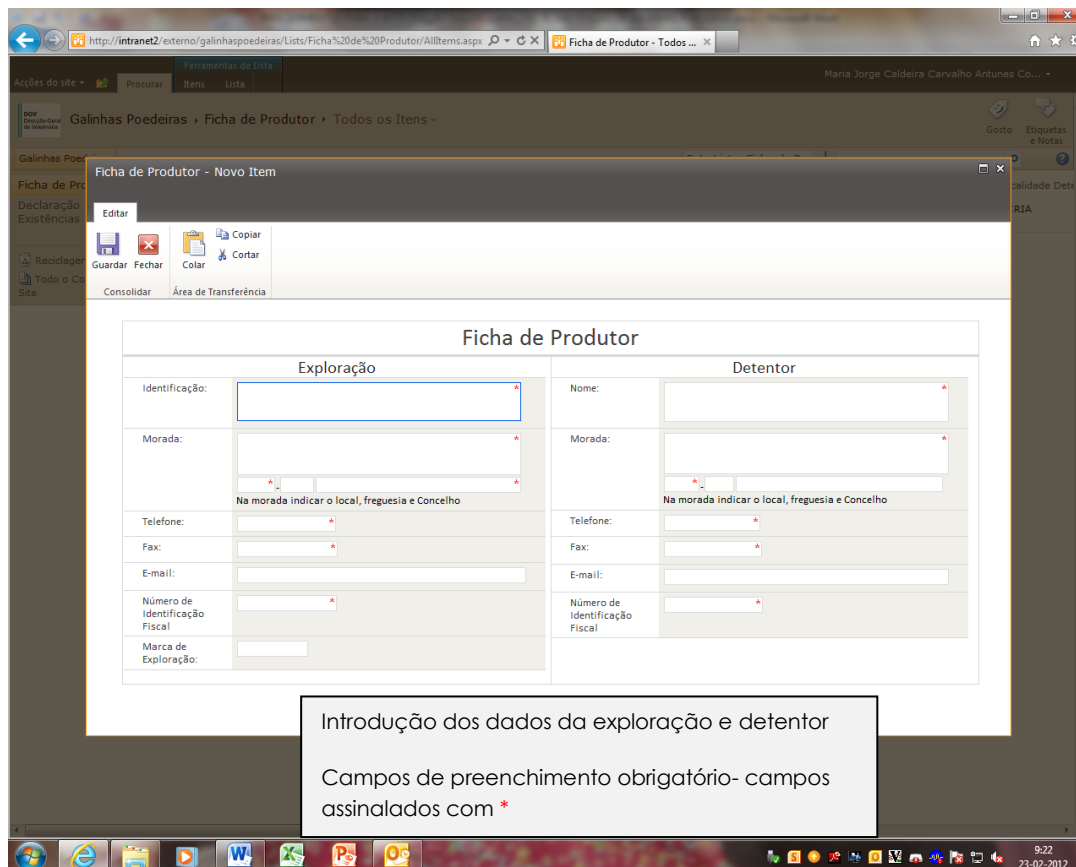
Para aceder à ficha de produtor deverá carregar no item "Ficha de produtor" e "Adicionar novo item"



Na ficha de produtor terá que introduzir os dados relativos à exploração e ao detentor, nomeadamente a identificação, morada (Indicar o local, freguesia e Concelho), tel., fax, e-mail e NIF..

Nota 1- Será importante introduzir o e-mail, para que possa receber informação pertinente da DGV, sobre matérias de interesse para o sector dos ovos. Para além disso, através do e-mail serão enviados lembretes sobre as datas para envio das declarações de existências.

Nota 2- Todos os campos assinalados com um * são de preenchimento obrigatório



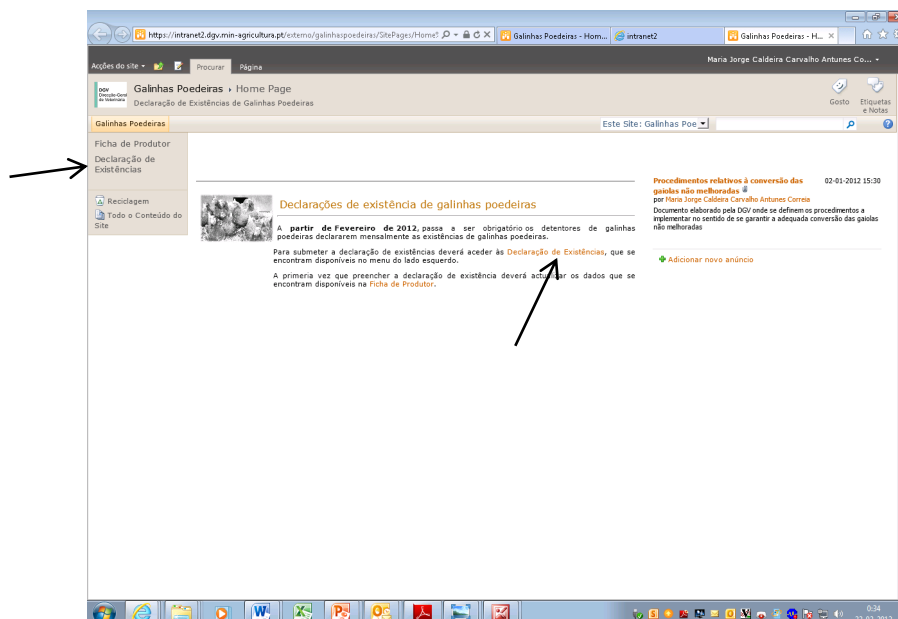
Exploração		Detentor	
Identificação:	<input type="text"/>	Nome:	<input type="text"/>
Morada:	<input type="text"/>	Morada:	<input type="text"/>
Na morada indicar o local, freguesia e Concelho		Na morada indicar o local, freguesia e Concelho	
Telefone:	<input type="text"/>	Telefone:	<input type="text"/>
Fax:	<input type="text"/>	Fax:	<input type="text"/>
E-mail:	<input type="text"/>	E-mail:	<input type="text"/>
Número de Identificação Fiscal:	<input type="text"/>	Número de Identificação Fiscal:	<input type="text"/>
Marca de Exploração:	<input type="text"/>		

Introdução dos dados da exploração e detentor

Campos de preenchimento obrigatório- campos assinalados com *

3º Introdução dos dados dos efectivos de galinhas poadeiras, na página das declarações de existências

Para aceder à página das declarações de existências, deverá carregar no item "Declaração de existências" e carregar em "Adicionar novo item".



A informação relativa aos efetivos deve ser introduzida por pavilhão. Pretende-se introduzir os dados relativos à data de declaração, Identificação do pavilhão, área do pavilhão (excluindo a antecâmara), Modo de criação, capacidade máxima calculada para o pavilhão, nº de aves alojadas e data do nascimento

Terminada a introdução dos dados deverá guardar o registo

Introduzir o modo de criação. Existe a opção de escolha
Ex: gaiolas melhoradas

Introduzir a capacidade máxima de aves calculada para o pavilhão

Introduzir o nº de aves alojadas no pavilhão no momento da declaração

Introduzir a data em que é feita a declaração.
Carregar no calendário para escolher a data

Introduzir a identificação do pavilhão. Ex: Pavilhão 1

Introduzir a área do pavilhão em m² (excluir a antecâmara)

Introduzir a data de nascimento das galinhas que se encontram alojadas no pavilhão no momento da declaração.
Carregar no calendário para escolher a data.

Após introduzir os dados de um pavilhão deverá guardar o registo, carregando no botão “Guardar” e proceder à introdução dos dados de um novo pavilhão. Para a introdução dos dados de um novo pavilhão, deverá carregar no item “adicionar novo item”

Todos os campos assinalados com um *, são de preenchimento obrigatório.